



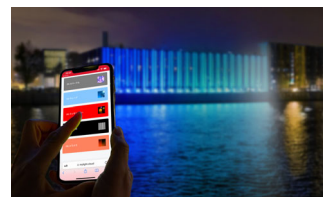




My Light

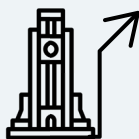
MyLightは、施設と利用者が一緒に創り上げる新しい体験型サービスです
施設のランドマーク性を高め、新たな集客・収益機会を生み出すことができます

MyLightとは？

MyLightは、スマートフォンを使用して一般の利用者が施設のライトアップの色や動きを変更できる
画期的なインタラクティブサービスです



導入のメリット



ランドマーク性の向上

- 利用者の参加型サービスにより話題性・集客力UP
- SNS拡散効果で注目度が向上し、観光資源としての価値向上
- ユーザーとの共創で施設のブランド価値を高める



新たな収益モデル

- 有料化：特別カラーの権利を有料販売
- イベント利用：期間限定で特別なライトアップ企画を実施

MyLight活用シーン

推し活

アイドル・アーティストのカラーで応援



プロポーズ・記念日

特別な瞬間を特別な光で演出



お誕生日・お祝い

色やパターンを選んでサプライズ



MyLight導入の流れ

1 はじめに・・・

すでに演出照明設備などを導入されている場合
初期費用は必要ですが既存の施設にも導入できます
新たなライトアップをご提案することも可能です

照明機材はないが MyLight に興味がある場合
レンタルなど簡単にお試しできるセットを
用意しています

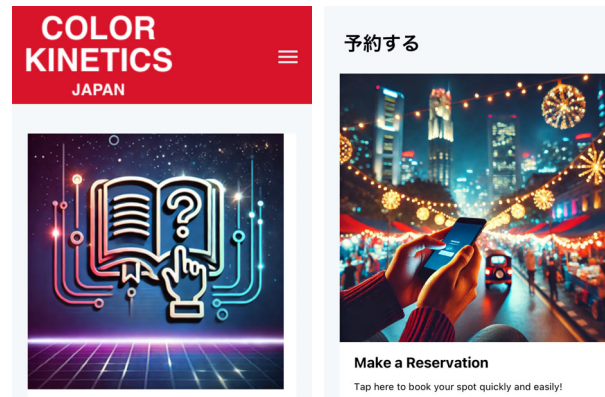
2 システム導入

既存の施設・設備にあわせて必要な設備をカスタマイズしてご用意します
管理サイトを使用して、「MyLight」をカスタムする事も可能です

MyLight 操作画面〈標準〉



〈カスタム例〉



3 運用開始

利用者は「MyLight」を LINE アカウントより登録し、予約することでライトアップに参加できます

◀ MyLight 登録方法 ▶

LINE アカウント連動により
予約から操作まで
スマホ 1 台で完結！

①QRコードから
サイトにアクセス



②サイト内で
日時を予約



③LINEで通知された
予約時間になったら
MyLightを操作



必要条件

- ・ MyLight 専用コントローラー
- ・ インターネット接続（クラウドへの接続が必要）
- ・ 携帯通信網が使える環境

MyLight のデザイン制限について

MyLight では、利用者がライトアップを自由に
カスタマイズできますが、以下の課題を防ぐため
一定のデザイン制限を設けています。

デザインの乱れ：視覚的に調和の取れない配色
や点滅を防ぐ

光害のリスク：過度な明るさや頻繁な変化を制御

これにより、施設の美観やブランドイメージを
守りつつ、快適で魅力的なライトアップ体験を
提供します。

問い合わせ先

導入をご検討の際は、ぜひお問い合わせください！

カラーキネティクス・ジャパン株式会社

〒104-0061 東京都中央区 1-2-4 サクセス銀座ファーストビル 5 階
Tel:03-5159-1290 Fax:03-5159-1291 www.colorkinetics.co.jp